

Анализ проведенного анкетирования «Оценка удовлетворенности сотрудников качеством организации и условиями труда в ФГБОУ ВО ДВГМУ Минздрава России» в 2026 году.

Анкетирование «Оценка удовлетворенности сотрудников качеством организации и условиями труда в ФГБОУ ВО ДВГМУ Минздрава России» проводилось на платформе Yandex Forms, всего опрошено 170 сотрудников.

- Профессорско-преподавательский состав (заведующий кафедрой, профессор, доцент, старший преподаватель, преподаватель, ассистент) 125 чел.
- Административно-управленческий персонал (начальник отдела, заместитель начальника отдела, сотрудник отдела) 39 чел.
- Учебно-вспомогательный персонал (заведующий лабораторией, лаборант, инженер, научный сотрудник и т.д.) 6 чел.

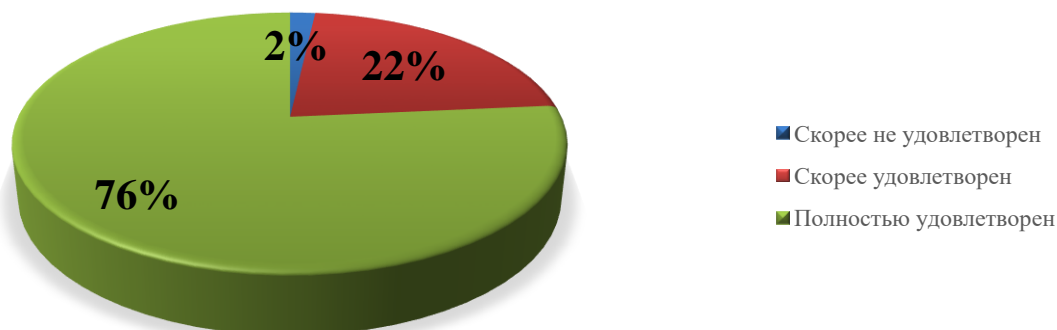
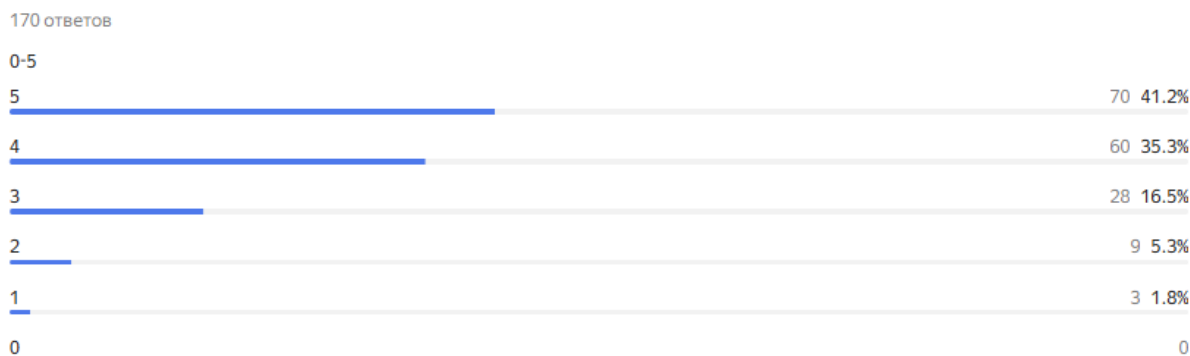
Возраст сотрудников, проходивших анкетирование составляет от 51 года и старше – 57,1%, от 41 до 50 лет – 17,1%, от 30 до 40 лет – 21,2%, до 30 лет – 4,7%. Среди них, 79,4% женщин и 20,6% мужчин.

При ответе на вопросы анкеты сотрудники оценивали степень удовлетворенности определенным баллом, при этом 5 баллов соответствует абсолютной удовлетворенности, 0 баллов – неудовлетворенности.

При анализе анкет считать, что баллы от 0 до 1 свидетельствуют об оценке удовлетворенности скорее не удовлетворен; от 2 до 3 – скорее удовлетворен; от 4 до 5 – полностью удовлетворен.

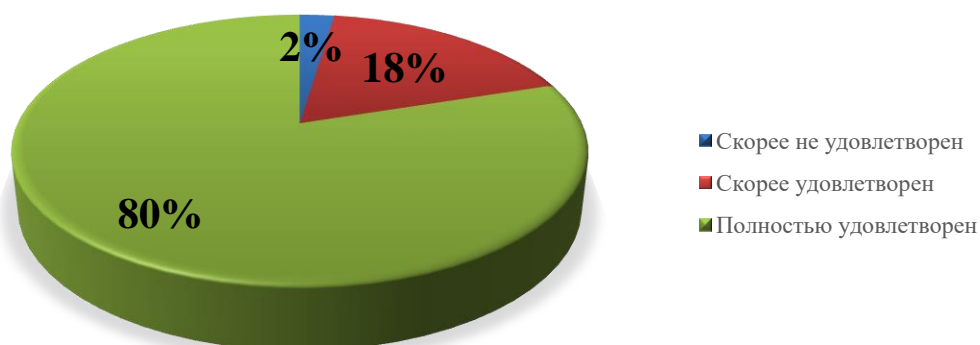
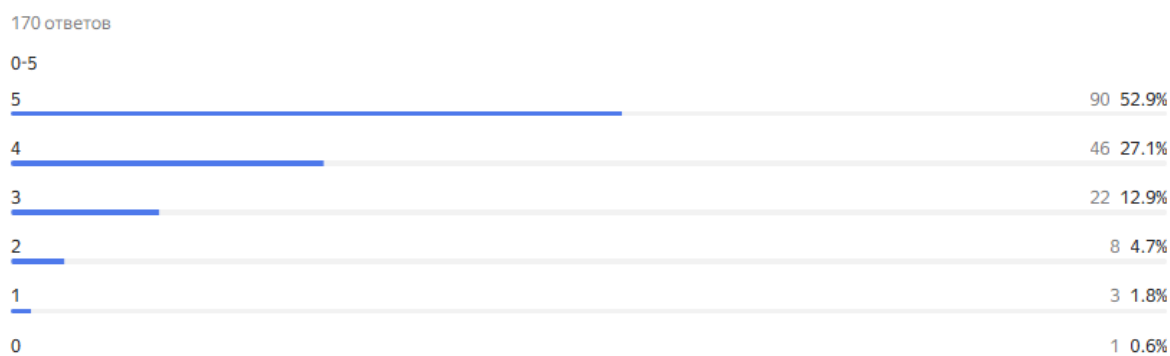
1. Удовлетворенность условиями трудового договора

По результатам проведенного мониторинга, оценку удовлетворенности от 0 до 1 дали 3 сотрудника, от 2 до 3 – 37 сотрудников, от 4 до 5 – 130 сотрудников.



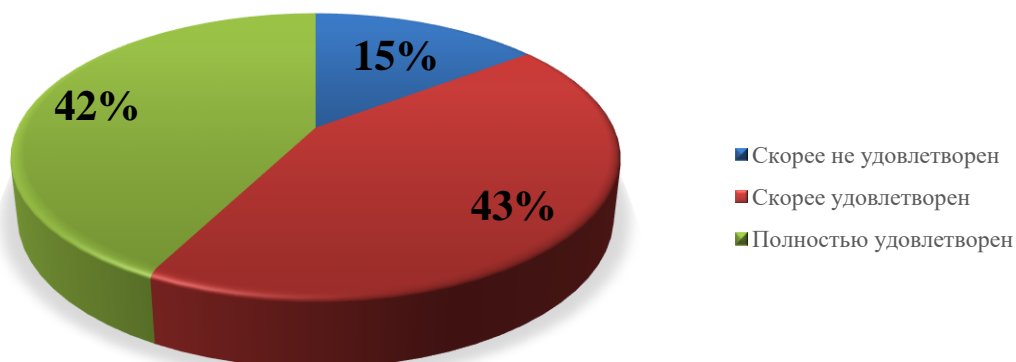

2. Удовлетворенность соблюдением условий коллективного договора

По результатам проведенного мониторинга, оценку удовлетворенности от 0 до 1 дали 4 сотрудника, от 2 до 3 – 30 сотрудников, от 4 до 5 – 136 сотрудников.



3. Удовлетворенность условиями организации труда и оснащённостью рабочих мест

По результатам проведенного мониторинга, оценку удовлетворенности от 0 до 1 дали 25 сотрудников, от 2 до 3 – 73 сотрудника, от 4 до 5 – 72 сотрудника.

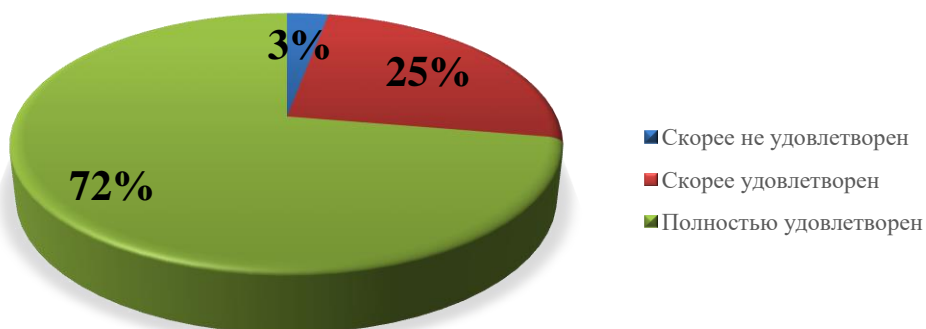


4. Удовлетворенность охраной и безопасностью труда

По результатам проведенного мониторинга, оценку удовлетворенности от 0 до 1 дали 5 сотрудников, от 2 до 3 – 42 сотрудника, от 4 до 5 – 123 сотрудника.

170 ответов

0-5

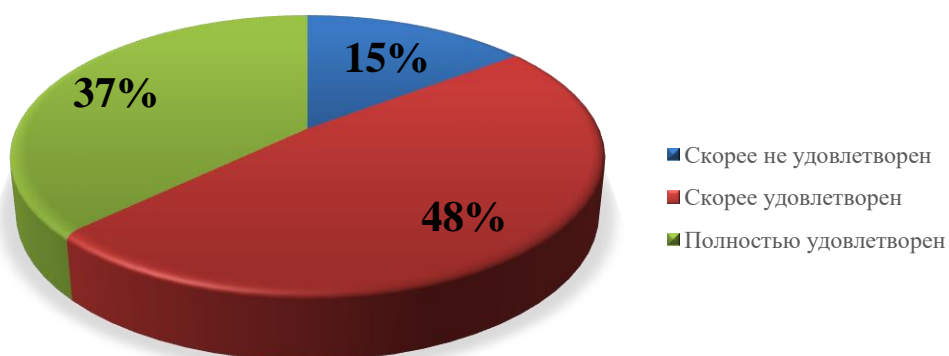


5. Удовлетворенность уровнем оплаты труда

По результатам проведенного мониторинга, оценку удовлетворенности от 0 до 1 дали 25 сотрудников, от 2 до 3 – 82 сотрудника, от 4 до 5 – 63 сотрудника.

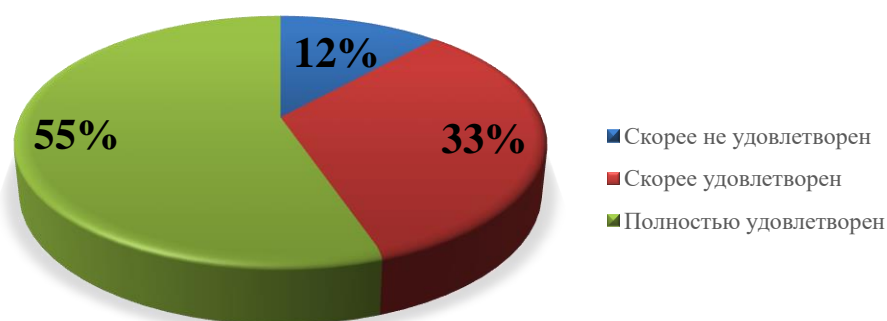
170 ответов

0-5



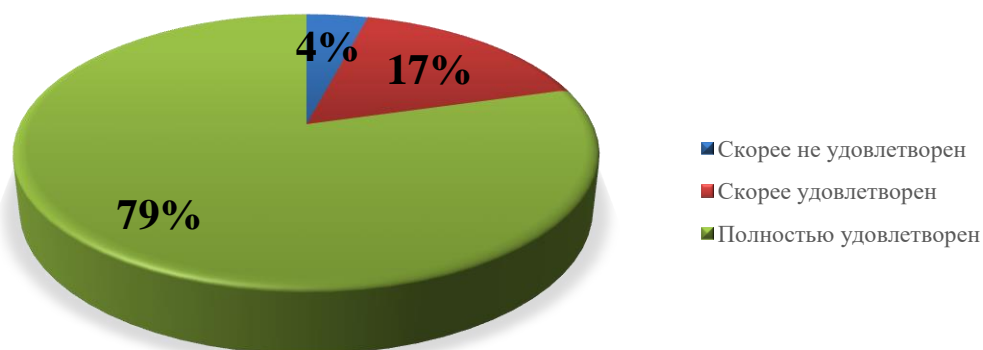
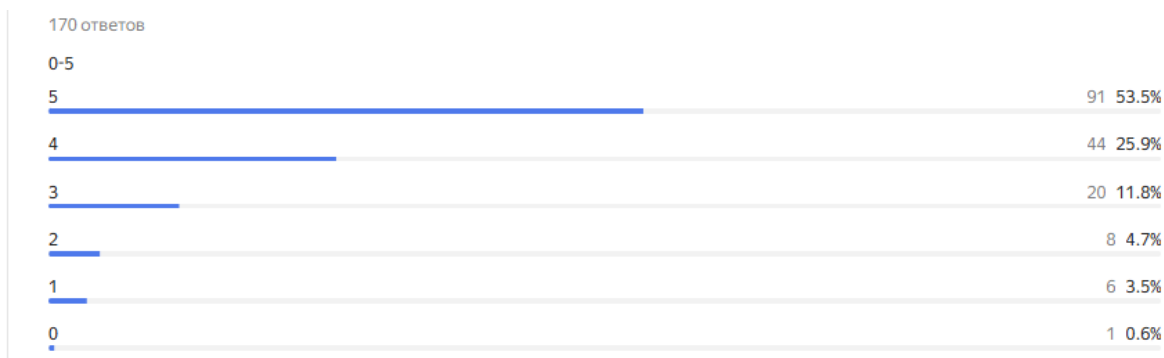
6. Удовлетворенность уровнем мотивации к совершенствованию деятельности, признанием успехов и системой поощрений за результаты своей деятельности

По результатам проведенного мониторинга, оценку удовлетворенности от 0 до 1 дали 20 сотрудников, от 2 до 3 – 56 сотрудников, от 4 до 5 – 94 сотрудника.



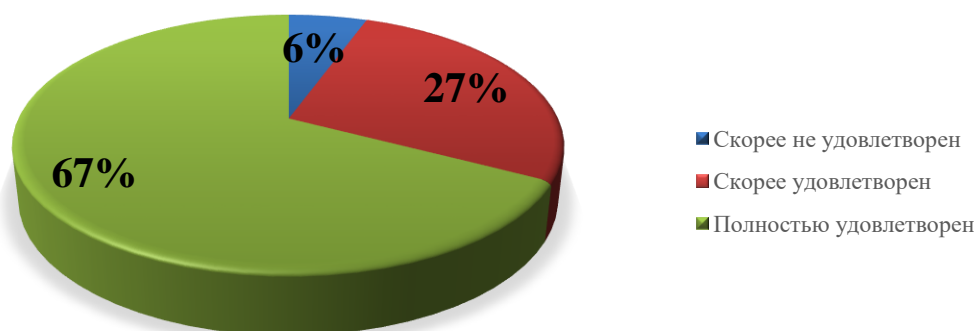
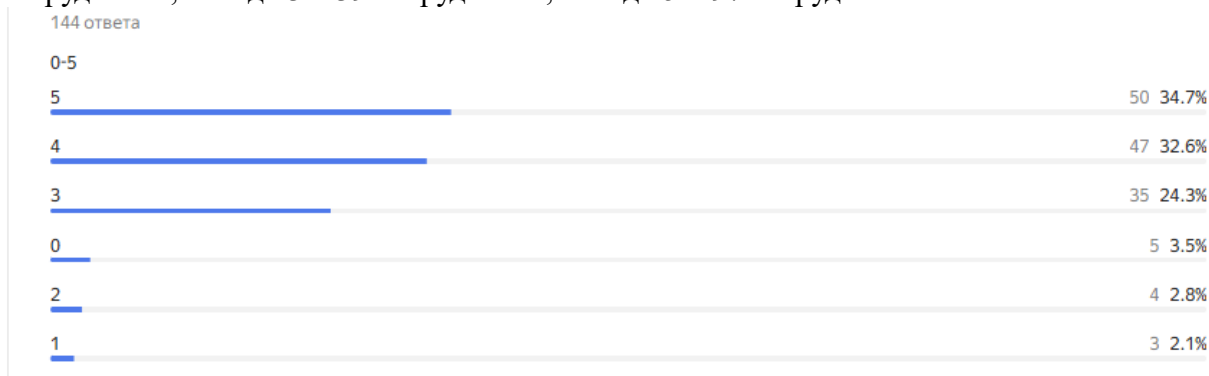
7. Удовлетворенность графиком работы

По результатам проведенного мониторинга, оценку удовлетворенности от 0 до 1 дали 7 сотрудников, от 2 до 3 – 28 сотрудников, от 4 до 5 – 135 сотрудников.



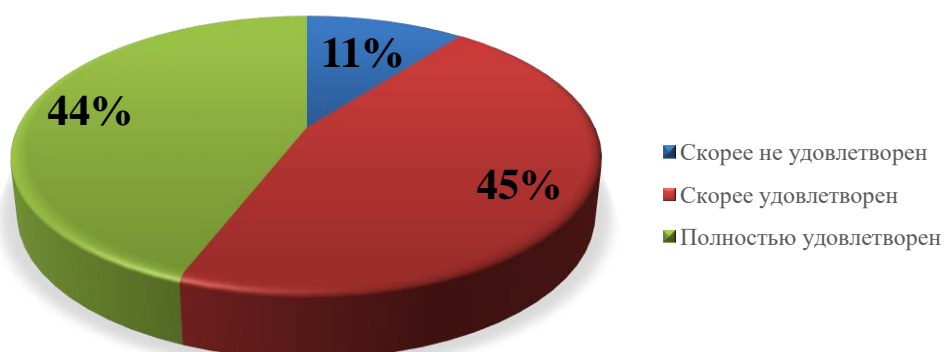
8. Удовлетворенность качеством и количеством учебно-методической литературы (для профессорско-преподавательского состава)

По результатам проведенного мониторинга, оценку удовлетворенности от 0 до 1 дали 8 сотрудников, от 2 до 3 – 39 сотрудников, от 4 до 5 – 97 сотрудников.



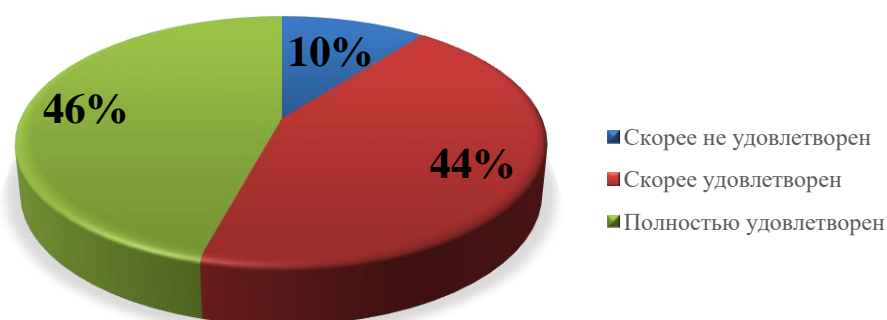

9. Удовлетворенность состоянием аудиторного фонда для проведения лекций и практических занятий (для профессорско-преподавательского состава)

По результатам проведенного мониторинга, оценку удовлетворенности от 0 до 1 дали 15 сотрудников, от 2 до 3 – 65 сотрудников, от 4 до 5 – 63 сотрудника.



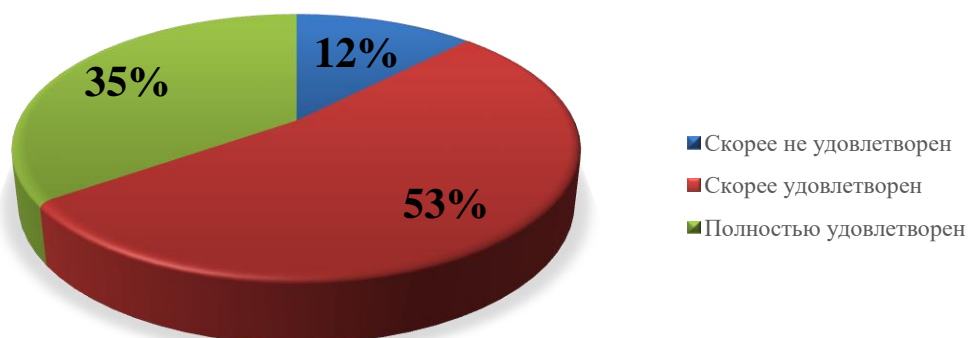
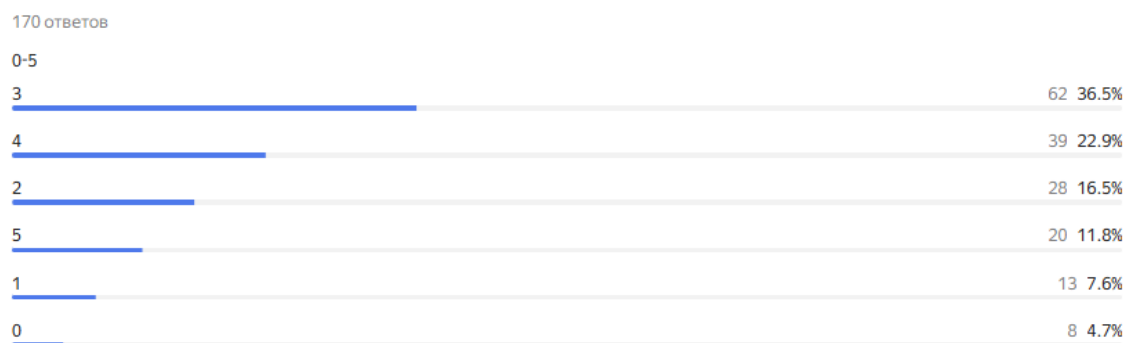
10. Удовлетворенность оснащением аудиторного фонда для проведения лекций и практических занятий (для профессорско-преподавательского состава)

По результатам проведенного мониторинга, оценку удовлетворенности от 0 до 1 дали 15 сотрудников, от 2 до 3 – 62 сотрудника, от 4 до 5 – 65 сотрудников.



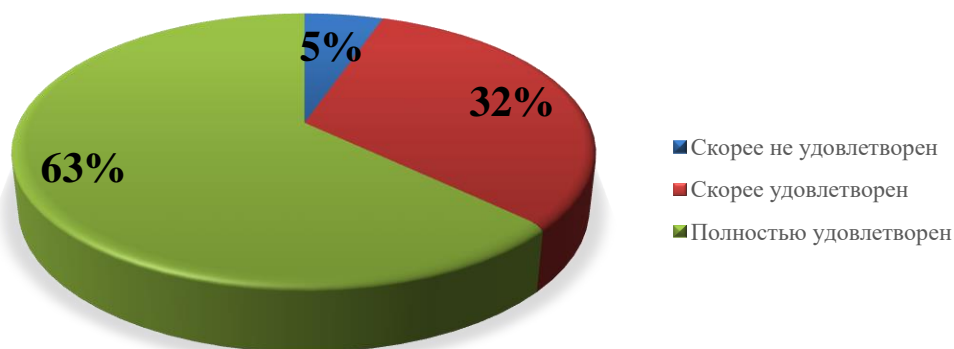
11. Удовлетворенность доступностью компьютерных ресурсов и оргтехники, сети Интернет

По результатам проведенного мониторинга, оценку удовлетворенности от 0 до 1 дали 21 сотрудник, от 2 до 3 – 90 сотрудников, от 4 до 5 – 59 сотрудников.



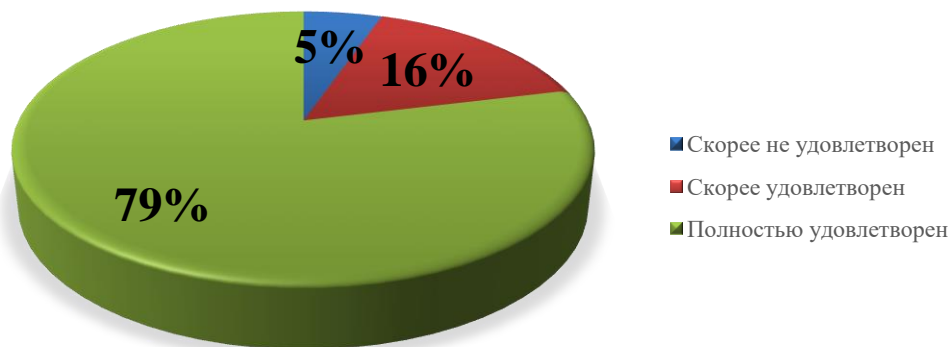
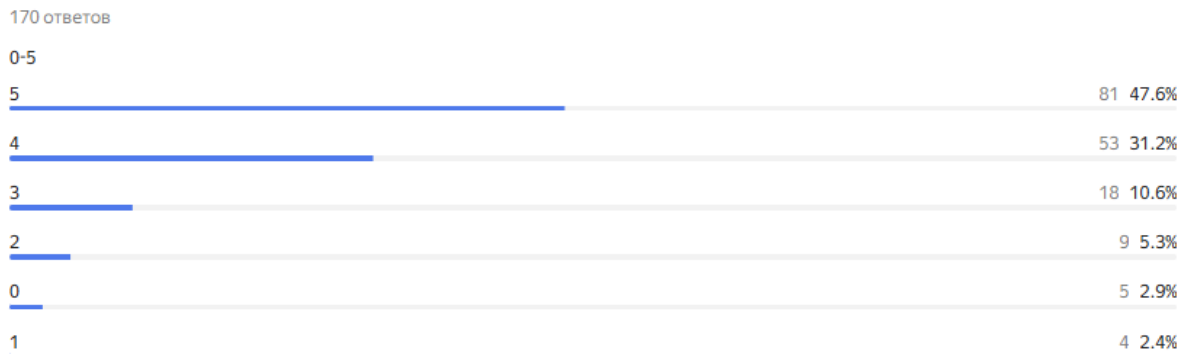
12. Удовлетворенность оперативностью реагирования на Ваши запросы со стороны руководства

По результатам проведенного мониторинга, оценку удовлетворенности от 0 до 1 дали 9 сотрудников, от 2 до 3 – 54 сотрудника, от 4 до 5 – 107 сотрудников.



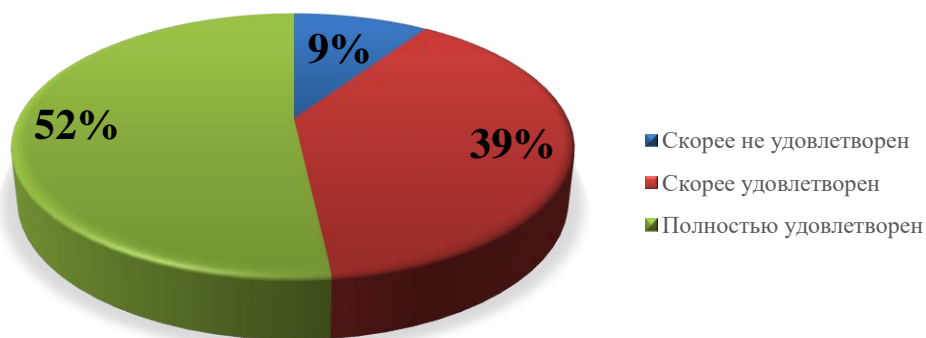
13. Удовлетворенность морально-психологической средой в коллективе

По результатам проведенного мониторинга, оценку удовлетворенности от 0 до 1 дали 9 сотрудников, от 2 до 3 – 27 сотрудников, от 4 до 5 – 134 сотрудника.



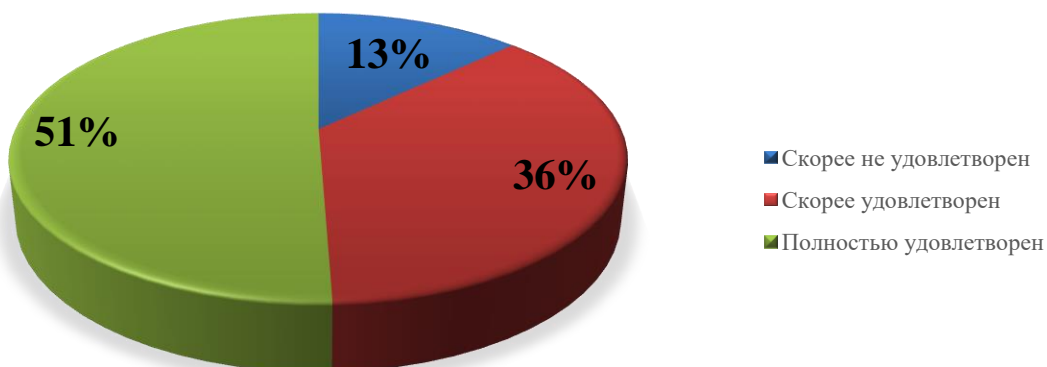
14. Удовлетворенность возможностями, предоставляемыми администрацией университета для повышения квалификации и карьерного роста

По результатам проведенного мониторинга, оценку удовлетворенности от 0 до 1 дали 16 сотрудников, от 2 до 3 – 66 сотрудников, от 4 до 5 – 88 сотрудников.



15. Удовлетворенность возможностью участия в принятии управленческих решений

По результатам проведенного мониторинга, оценку удовлетворенности от 0 до 1 дали 22 сотрудников, от 2 до 3 – 62 сотрудников, от 4 до 5 – 86 сотрудник.

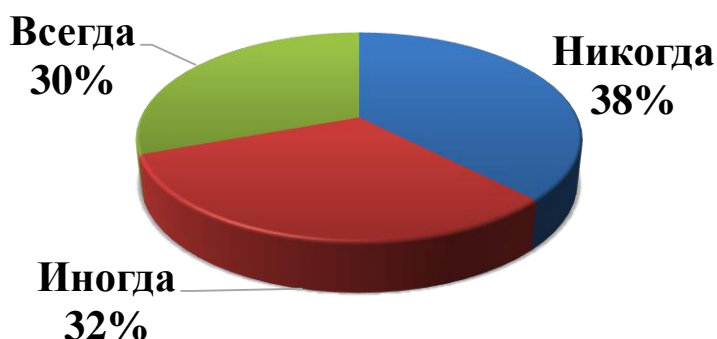


16. Часто ли Вам приходится заниматься тем, что не входит в ваши функциональные обязанности? Оцените по 5 балльной шкале: где 0 - никогда, 5 - всегда

По результатам проведенного мониторинга, оценку от 0 до 1 дали 64 сотрудника, от 2 до 3 – 54 сотрудника, от 4 до 5 – 52 сотрудника.

170 ответов

Оценка	Число ответов	Процент
0	39	22.9%
3	36	21.2%
4	27	15.9%
1	25	14.7%
5	25	14.7%
2	18	10.6%



17. Какие письменные источники информации в университете являются для Вас основными (возможно несколько вариантов ответа)?

приказы, распоряжения ректора	157	29.6%
локальные нормативные документы (положения, инструкции и др.)	124	23.4%
распоряжения проректоров, деканов	116	21.8%
сайт университета	110	20.7%
университетская газета	24	4.5%

18. Какие устные источники информации в университете являются для Вас основными (возможно несколько вариантов ответа)?

личное общение с руководством	124	25.7%
заседания кафедры	93	19.3%
заседания ученого совета университета	68	14.1%
конференции	64	13.3%
коллеги из других структурных подразделений	58	12%
заседания ученых советов факультетов	49	10.1%
устная неофициальная информация, слухи из разных источников	21	4.3%
информации о делах университета не получаю	5	1%
информацией о делах университета не интересуюсь	1	0.2%

19. Нуждаетесь ли Вы лично в повышении квалификации?

да, профессиональной	96	40.5%
да, педагогической	42	17.7%
да, научной	42	17.7%
нет	27	11.4%
затрудняюсь ответить	23	9.7%
да, другой	7	3%

20. Какую форму повышения квалификации Вы считаете наиболее приемлемой для себя в настоящее время (возможно несколько вариантов ответа)?

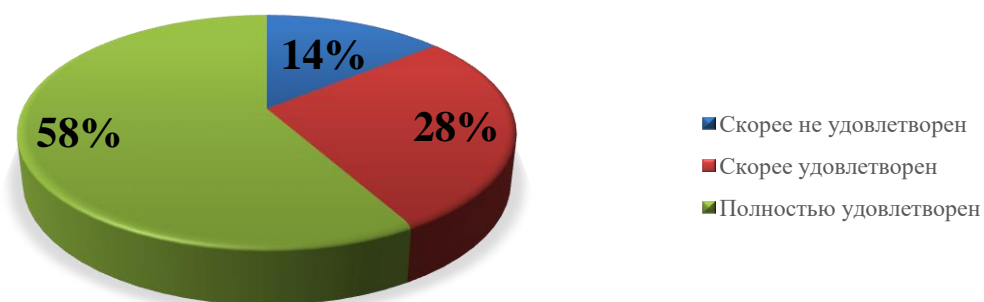
участие в семинарах и конференциях, проводимых другими вузами и научными организациями	78	15.1%
курсы повышения квалификации в институтах переподготовки кадров и повышения квалификации	78	15.1%
стажировка в профильных учебных и научных учреждениях	68	13.2%
изучение новой литературы	61	11.8%
курсы повышения квалификации ДВГМУ	59	11.4%
участие в семинарах и конференциях, проводимых ДВГМУ	44	8.5%
научная стажировка за рубежом	35	6.8%
посещение лекций коллег	26	5%
выполнение и защита диссертации	23	4.4%
затрудняюсь ответить	23	4.4%
методические совещания (семинары) на кафедрах	22	4.3%

21. Удовлетворенность санитарно-гигиеническим состоянием пунктов общественного питания нашего университета?

По результатам проведенного мониторинга, оценку удовлетворенности от 0 до 1 дали 24 сотрудника, от 2 до 3 – 47 сотрудников, от 4 до 5 – 99 сотрудников.

170 ответов

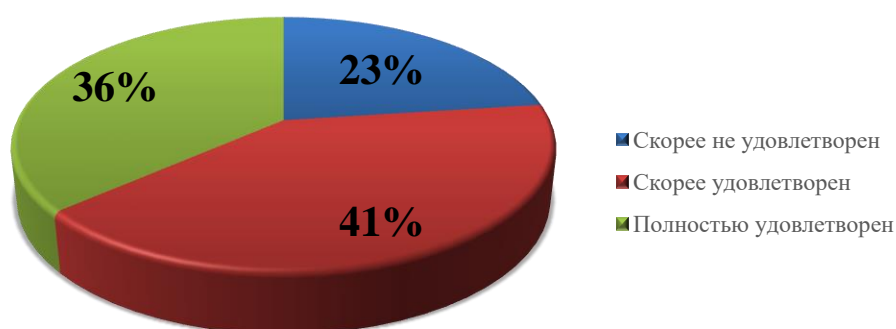
0-5		
4	65	38.2%
5	34	20%
3	33	19.4%
2	14	8.2%
0	13	7.6%
1	11	6.5%



22. Насколько Вас устраивает качество, доступность, ассортимент общественного питания в нашем университете?

По результатам проведенного мониторинга, оценку удовлетворенности от 0 до 1 дали 39 сотрудников, от 2 до 3 – 69 сотрудников, от 4 до 5 – 62 сотрудника.

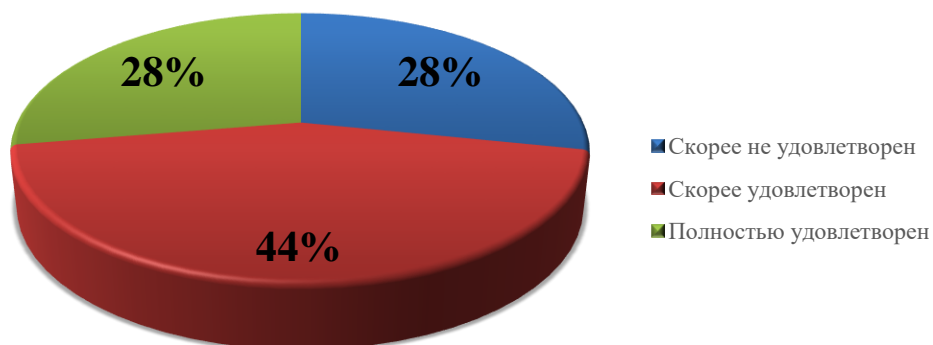
170 ответов



23. Удовлетворенность санитарно-гигиеническим состоянием мест общественного пользования (коридоры, туалеты, лестницы и т.д.)

По результатам проведенного мониторинга, оценку удовлетворенности от 0 до 1 дали 48 сотрудников, от 2 до 3 – 75 сотрудников, от 4 до 5 – 47 сотрудников.

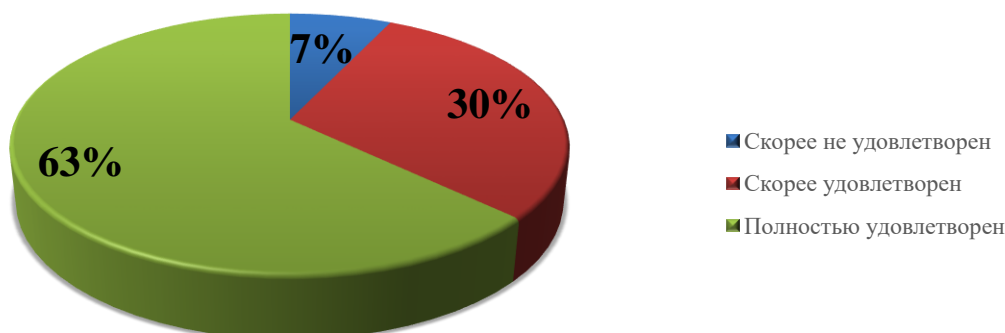
170 ответов



24. Удовлетворенность организацией медицинского обслуживания сотрудников университета в консультативно-диагностической поликлинике университета

По результатам проведенного мониторинга, оценку удовлетворенности от 0 до 1 дали 12 сотрудников, от 2 до 3 – 51 сотрудник, от 4 до 5 – 107 сотрудников.

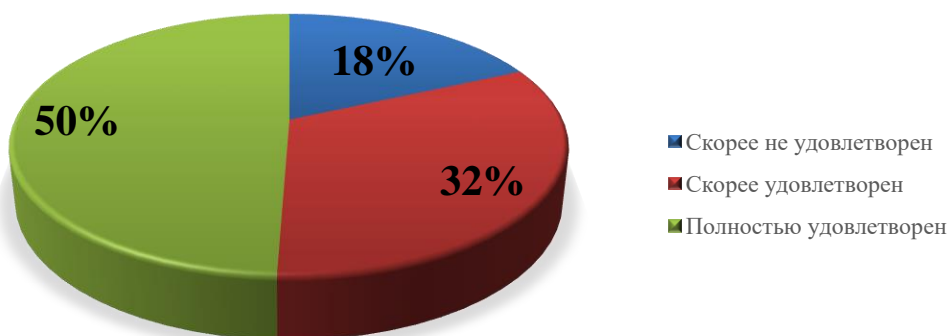
170 ответов



25. Удовлетворенность возможностями занятий спортом на площадках университета

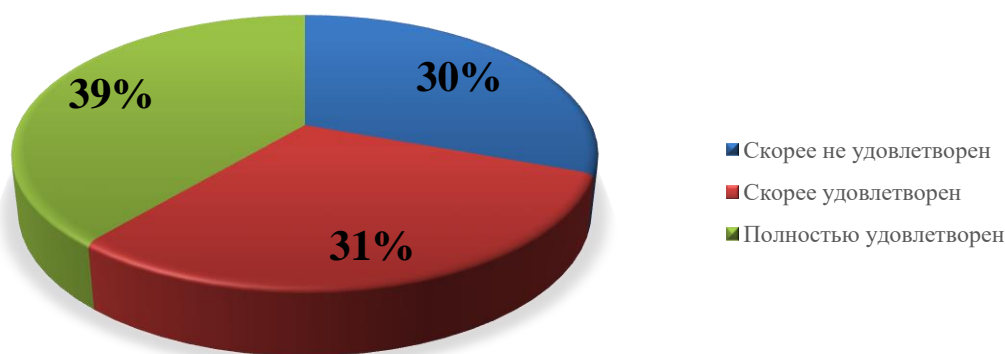

По результатам проведенного мониторинга, оценку удовлетворенности от 0 до 1 дали 31 сотрудник, от 2 до 3 – 55 сотрудников, от 4 до 5 – 84 сотрудника.

170 ответов

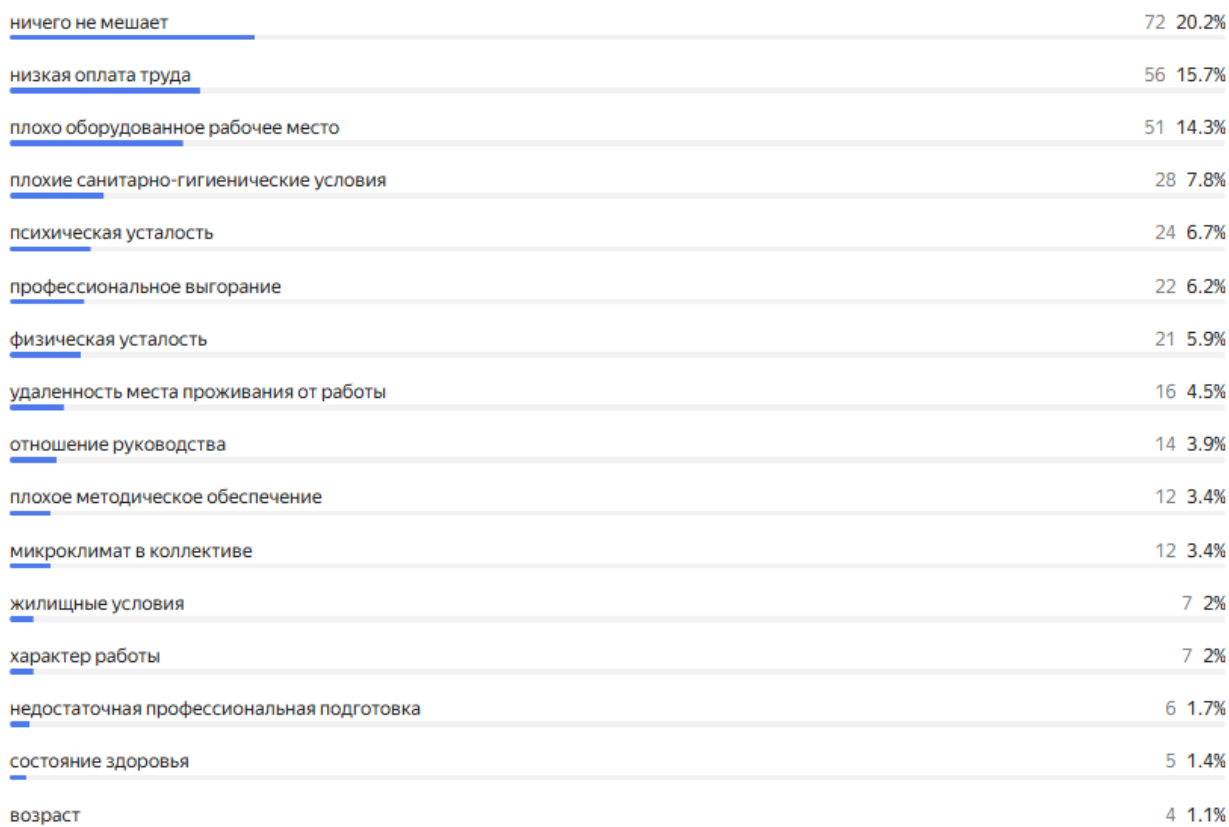


26. Удовлетворенность системой предоставления социальных льгот от университета

По результатам проведенного мониторинга, оценку удовлетворенности от 0 до 1 дали 52 сотрудников, от 2 до 3 – 52 сотрудников, от 4 до 5 – 66 сотрудников.



27. Что мешает Вам работать эффективнее (возможно несколько вариантов ответа)?



28. Чем Вас привлекает работа в нашем университете (возможно несколько вариантов ответа)?

<u>возможностью заниматься преподавательской деятельностью</u>	100 18%
<u>работой по специальности</u>	90 16.2%
<u>хорошей психологической атмосферой в коллективе</u>	68 12.2%
<u>высоким престижем вуза</u>	61 11%
<u>возможностями для самореализации</u>	53 9.5%
<u>близостью от места жительства</u>	51 9.2%
<u>возможностью заниматься научной деятельностью</u>	48 8.6%
<u>хорошими условиями труда</u>	42 7.6%
<u>перспективой профессионального роста</u>	29 5.2%
<u>заработной платой</u>	14 2.5%

29. Хотели бы Вы перейти на другую работу?

176 ответов

<u>нет</u>	103 58.5%
<u>при определенных условиях, да</u>	47 26.7%
<u>затрудняюсь ответить</u>	18 10.2%
<u>да, при первой удобной возможности</u>	8 4.5%

В результате проведенного анализа можно сделать вывод о том, что 55% сотрудников университета дают оценку удовлетворенности качеством организации и условиями труда от 4 до 5 баллов, 33 % - от 2 до 3 баллов и 12% о 0 до 1 балла.

Оценка удовлетворенности сотрудников качеством организации и условиями труда

