



Результаты мониторинга деятельности образовательных организаций высшего образования (по данным за 2023 год)

Помощник ректора по ИАР П.Э. Ратманов

ХАРАКТЕРИСТИКА СИСТЕМЫ ВЫСШЕГО ОБРАЗОВАНИЯ В РФ

1234 организации высшего образования*, в том числе:

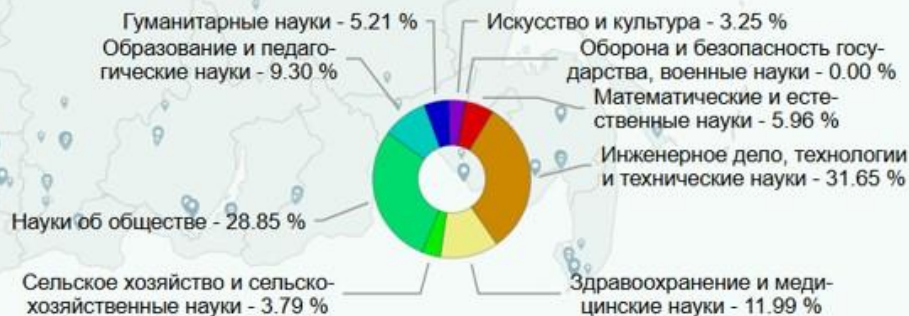
- 525 филиалов
- 10 федеральных университетов
- 29 национальных исследовательских университетов
- 21 участник проекта 5-100

государственных и муниципальных 929 | 305 частных



4 458 343 контингент студентов, обучающихся по программам высшего образования
в т.ч. 2 768 463 очной формы обучения
2 172 678 за счет бюджетных средств бюджетной системы РФ

обучаются в государственных и муниципальных организациях 89,6% | 10,4% в частных организациях



2024 | Мониторинг эффективности деятельности образовательных организаций высшего образования
РОССИЙСКАЯ ФЕДЕРАЦИЯ

ХАРАКТЕРИСТИКА СИСТЕМЫ ВЫСШЕГО ОБРАЗОВАНИЯ В ХАБАРОВСКОМ КРАЕ



Дальневосточный федеральный округ
ХАБАРОВСКИЙ КРАЙ

11 организаций высшего образования*
в т.ч.: 4 филиала
государственных и муниципальных **11** | **0** частных

на карте



ХАРАКТЕРИСТИКА СИСТЕМЫ ВЫСШЕГО ОБРАЗОВАНИЯ В ХАБАРОВСКОМ КРАЕ

	2018 год	2023 год
Всего студентов	45 839	40 238
в т.ч. очной формы обучения	24 354	24 845
в т.ч. за счет бюджетных средств РФ	21 301	22 433
% от контингента по РФ	1,10%	0,90%
Доля студентов по направлениям «Здравоохранение и медицинские науки»	10,49%	10,12%

ХАРАКТЕРИСТИКА СИСТЕМЫ ВЫСШЕГО ОБРАЗОВАНИЯ НА ДАЛЬНЕМ ВОСТОКЕ

	ВСЕГО		в т.ч. очной формы обучения		в т.ч. счет бюджетных средств РФ	
	2018	2023	2018	2023	2018	2023
Амурская область	15 124	15 327	9 111	11 273	8 968	9 876
Забайкальский край	23 159	19 374	9 932	9 483	10 715	10 004
Приморский край	47 886	45 417	34 916	36 729	26 924	27 414
Республика Саха (Якутия)	24 392	23 255	15 078	15 870	15 754	17 900
Сахалинская область	5 949	4 714	2 032	1 870	2 280	2 373
Хабаровский край	45 839	40 238	24 354	24 845	21 301	22 433

Показатели ДВГМУ по данным мониторинга вузов за 2023 г.

- показатели вуза
- медианные значения вузов/филиалов по РФ
- медианные значения по субъекту РФ
- медианные значения по ведомственной принадлежности



https://monitoring.miccedu.ru/iam/2024/_vpo/inst.php?id=1626

Показатели ДВГМУ по данным мониторинга вузов за 2023 г.

Наименование показателя	2024 Динамика	Медианные значения по		
		РФ	субъекту	ведомственной принадлежности
Е.1. Образовательная деятельность Средний балл ЕГЭ студентов, принятых по результатам ЕГЭ на обучение по очной форме по программам бакалавриата и специалитета за счет средств соответствующих бюджетов бюджетной системы Российской Федерации и с оплатой стоимости затрат на обучение физическими и юридическими лицами	59,71 ▼ -5,3%	63,18	61,39	70,95
Е.2. Научно-исследовательская деятельность Объем НИОКР в расчете на одного научно-педагогического работника, за исключением ППС из числа работников предприятий и организаций (кроме образовательных), привлеченных к образовательной деятельности по реализации образовательных программ бакалавриата, специалитета, магистратуры	39,07 ▼ -69,9%	127,80	130,40	139,40
Е.3. Международная деятельность Удельный вес численности иностранных студентов, обучающихся по программам бакалавриата, специалитета, магистратуры, в общей численности студентов (приведенный контингент)	4,05 ▼ -15,3%	4,93	11,66	12,45
Е.4. Финансово-экономическая деятельность Доходы образовательной организации из всех источников в расчете на одного НПР	3 890,07 ▲ +3,9%	3 785,20	4 413,00	3 887,10
Е.5. Зарботная плата ППС Отношение заработной платы профессорско-преподавательского состава к средней заработной плате по экономике региона	210,67 ▼ -5,6%	202,40	200,90	210,10
Е.8. Дополнительный показатель Доля работников (приведенных к числу ставок) из числа ППС в численности работников ППС без работающих по договорам гражданско-правового характера, имеющих ученую степень кандидата или доктора наук по медицинской области науки	58,25 ▼ -17,8%	70,92	58,25	70,92

<https://monitoring.miccedu.ru/iam/2024/ vpo/inst.php?id=1626>



Показатели ДВГМУ в мониторинге вузов за 2017-2023 гг.

	2017	2018	2019	2020	2021	2022	2023
Средний балл ЕГЭ	68,3	64,4	66,8	66,2	65,6	63,1	59,7
Объем НИОКР на 1 НПР	154,8	118,6	108,6	108,5	134,5	129,6	39,1
Доля иностранных студентов в %	3,97	4,75	6,3	6,6	5,1	4,8	4,1
Все расходы вуза на 1 НПР	3772,1	3881,6	4031,0	4073,3	3811,8	3745,8	3 890,1
Зар.плата НПР к средней по региону (%)	186,9	223,7	224,7	257,2	231,7	223,1	210,7
Остепенность НПР по мед.специальн.	74,1	73,3	70,1	73,2	57,7	70,8	58,3

ХАРАКТЕРИСТИКА СИСТЕМЫ СПО В РФ

Реализация программ СПО осуществляется в 4555 организациях и филиалах¹, в том числе:

- 3126 профессиональных образовательных организаций и 620 филиалах
- 368 образовательных организациях высшего образования и 441 филиале



3 653 337 контингент студентов, обучающихся по программам СПО

в т.ч. **3 196 191** очной формы обучения
2 347 521 за счет бюджетных средств бюджетной системы РФ
941 283 в рамках ФП «Профессионалитет»



* без учета образовательных организаций, расположенных на территории субъектов, вошедших в состав РФ в 2022 году

2024 | Мониторинг качества подготовки кадров
РОССИЙСКАЯ ФЕДЕРАЦИЯ

Всего ППКРС ПССЗ

ХАРАКТЕРИСТИКА СИСТЕМЫ СПО В ХАБАРОВСКОМ КРАЕ

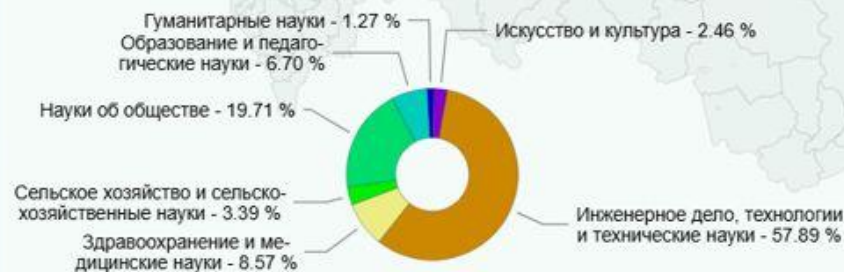


Дальневосточный федеральный округ
ХАБАРОВСКИЙ КРАЙ

2024 | Мониторинг качества подготовки кадров

38 829 студентов среднего профессионального образования
(1,05% от контингента по РФ)
в т.ч. **30 846** очной формы обучения
28 897 за счет бюджетных средств бюджетной системы РФ
14 541 в рамках ФП «Профессионалитет»

обучаются в государственных и муниципальных организациях **99,0%** в частных организациях **1,0%**
по программам подготовки квалифицированных рабочих, служащих **17,8%** специалистов среднего звена **82,2%**



Всего ППКРС ППОСЗ

Реализация программ СПО осуществляется в 42 организациях и филиалах¹, в том числе:

30 профессиональных образовательных организациях и **2** филиалах

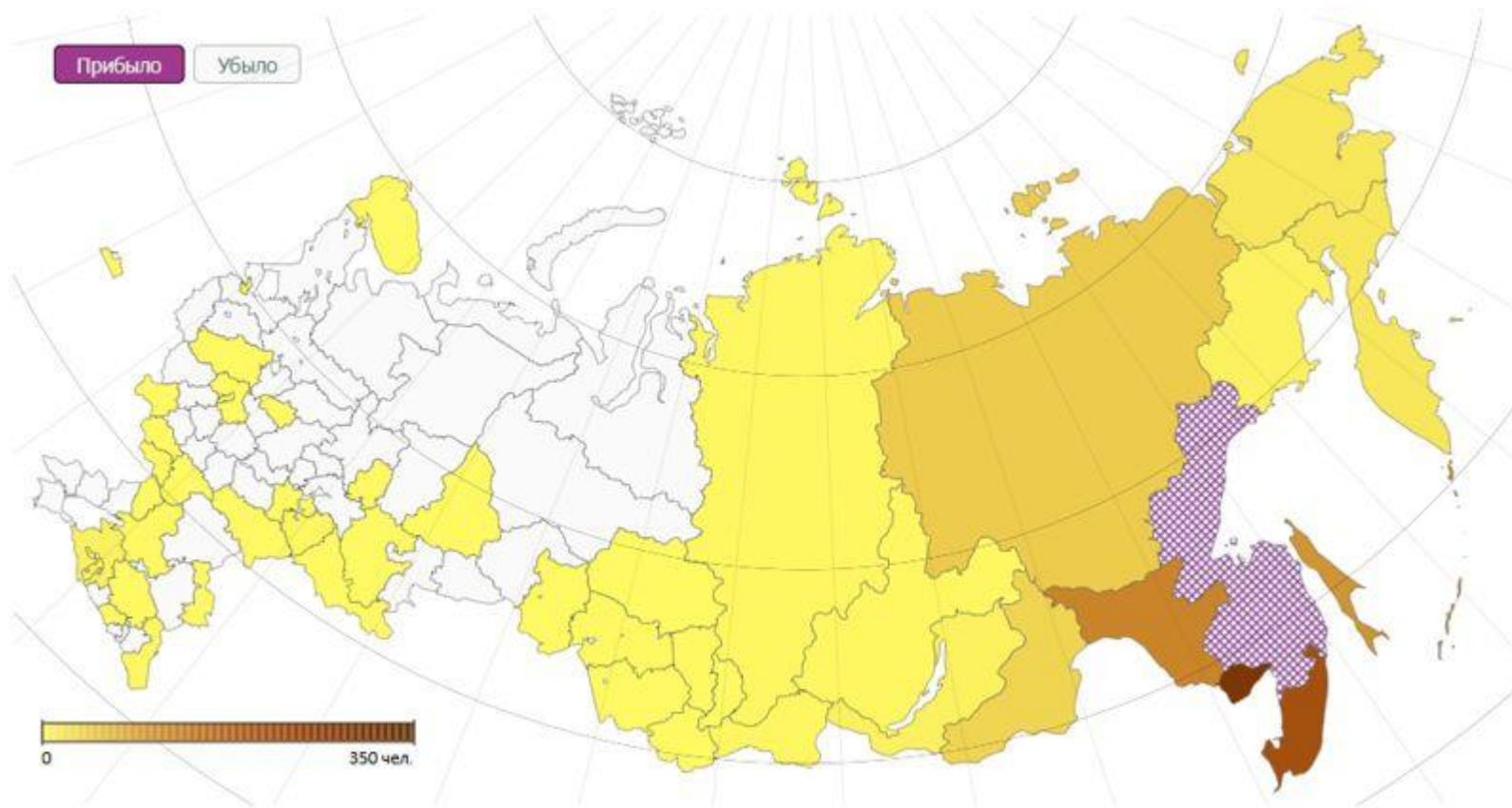
5 образовательных организациях высшего образования и **5** филиалах

государственных и муниципальных **39** частных **3**

в административном центре субъекта РФ **24** в малых городах³ **9**
в городских поселениях² **9** в сельских поселениях **0**

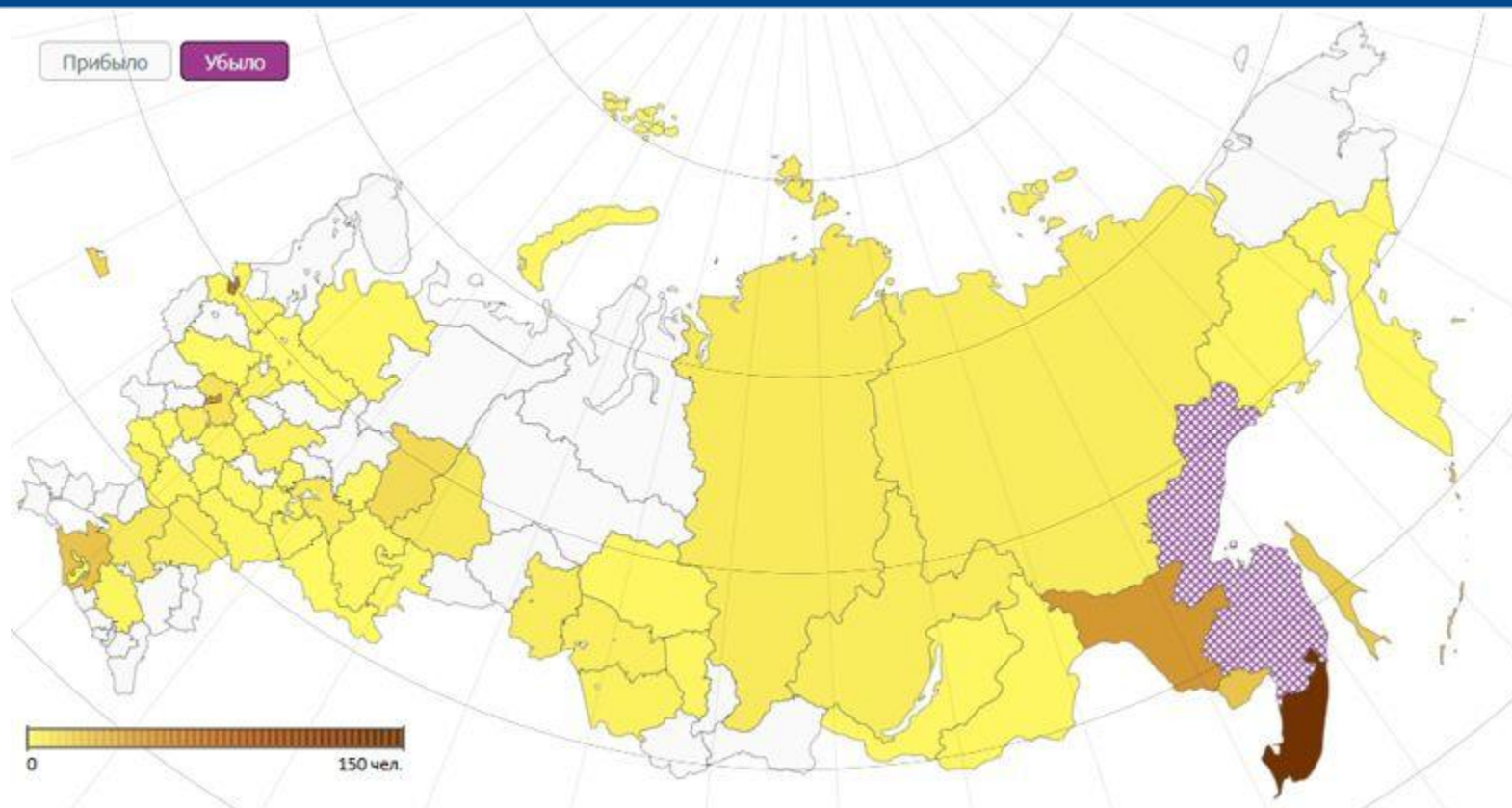
на карте

Миграционные показатели приема на программы СПО



- Абитуриенты из Хабаровского края – 8315
- Прибыло из других субъектов РФ – 915

Миграционные показатели приема на программы СПО на программы СПО



- Убыло из Хабаровского края в другие субъекты РФ – 481

Мониторинг СПО (группы критериев)

- ОБРАЗОВАТЕЛЬНАЯ ДЕЯТЕЛЬНОСТЬ
- МЕЖДУНАРОДНАЯ ДЕЯТЕЛЬНОСТЬ
- УРОВЕНЬ ПОДГОТОВКИ ВЫПУСКНИКОВ
ОБРАЗОВАТЕЛЬНЫХ ПРОГРАММ СРЕДНЕГО
ПРОФЕССИОНАЛЬНОГО ОБРАЗОВАНИЯ
- ИНФРАСТРУКТУРА
- ФИНАНСОВО-ЭКОНОМИЧЕСКАЯ ДЕЯТЕЛЬНОСТЬ
- КАДРОВЫЙ СОСТАВ
- РЕАЛИЗАЦИЯ ПРОГРАММ ДОПОЛНИТЕЛЬНОГО
ПРОФЕССИОНАЛЬНОГО ОБРАЗОВАНИЯ
- СОЦИАЛЬНАЯ ОТВЕТСТВЕННОСТЬ
- ИНКЛЮЗИВНОЕ ОБРАЗОВАНИЕ

Мониторинг СПО

	ДВГМУ	Хаб. край	РФ
Уровень занятости выпускников, завершивших обучение по программам СПО	95,7	84,3	84,5
Удельный вес численности выпускников, совмещавших обучение и работу, в общей численности выпускников, %	65,9	64,6	59,6
Удельный вес численности выпускников, обучавшихся по образовательным программам СПО, получивших оценку(-и) «хорошо» и/или «отлично» по результатам государственной итоговой аттестации	91,9	84,6	77,7

План укрепления позиций университета

- Имиджевая и профориентационная работа среди школьников (привлечение абитуриентов с высоким баллом ЕГЭ)
- Поддержание численности иностранных студентов на программах высшего образования (не менее 200 человек)
- Поиск грантов и коммерциализация НИР
- Оптимизация численности ППС и защита диссертаций
- Взаимодействие с работодателями на всех этапах подготовки выпускников



Спасибо за внимание!